

Précautions

Citizen Eco-Drive Proximity

Merci pour avoir acheté cette montre Citizen.

Avant d'utiliser la montre, lisez attentivement ce guide pour garantir une utilisation correcte.

Reportez-vous aux guides pour utiliser la montre:

- Pour utiliser les fonctions de base de la montre → "Guide de base"
- Pour utiliser la montre en la connectant à un iPhone
→ "Guide des fonctions de communication"




Table des matières

Précautions de sécurité — IMPORTANT	3
Précautions de manipulation de la montre Eco-Drive	4
Résistance à l'eau	8
Précautions de sécurité et limitations d'usage	10



Précautions de sécurité — IMPORTANT

Ce mode d'emploi contient des instructions qui doivent être suivies scrupuleusement à tout moment, non seulement pour une utilisation optimale, mais aussi pour éviter toute blessure personnelle ou d'autre personnes, ou provoquer des dégâts matériels. Nous vous encourageons à lire le mode d'emploi en entier et à bien comprendre la signification des symboles suivants:

- Les recommandations de sécurité sont classées et apparaissent dans ce mode d'emploi de la façon suivante:

 DANGER	Risque important de causer la mort ou des blessures sérieuses
 AVERTISSEMENT	Risques de causer des blessures sérieuses ou la mort
 ATTENTION	Risque de causer des blessures ou des dommages mineurs ou légers

- Les instructions importantes sont classées et apparaissent dans ce mode d'emploi de la façon suivante:

	Symbole d'avertissement (attention) suivi des instructions qui doivent être suivies ou des précautions qui doivent être respectées.
	Le symbole d'avertissement (attention) est suivi par des interdictions.

Précautions de manipulation de la montre Eco-Drive

<Assurez-vous de recharger la montre fréquemment>


- Pour des performances optimales, votre montre doit rester complètement chargées.
- Des manches longues peuvent empêcher la lumière d'atteindre votre montre. Cela peut entraîner la décharge de la montre. Dans ce cas, une charge supplémentaire peut être nécessaire.
- Quand vous enlevez votre montre, placez-la dans un endroit lumineux pour assurer des performances optimales.

ATTENTION Précautions de charge

- Ne chargez pas la montre à haute température (environ 60°C ou plus) car cela pourrait causer un mauvais fonctionnement du mouvement.

Exemples:

- Charger la montre trop près d'une source de lumière génèrera une grande quantité de chaleur comme dans le cas d'une lampe à incandescence ou d'une lampe halogène.
 - * Quand vous chargez votre montre sous une lampe à incandescence, assurez-vous de laisser une distance de 50 cm entre la lampe et la montre pour éviter d'exposer la montre à trop de chaleur.
- Charger la montre dans un endroit où la température devient très élevée—comme sur le tableau de bord d'un véhicule.



<Remplacement de la pile rechargeable>

- Cette montre utilise une pile rechargeable spéciale qui ne nécessite pas de remplacement périodique. Cependant la consommation peut augmenter après l'utilisation de la montre pendant un certain nombre d'année à cause de l'usure interne des composants et la détérioration des huiles. Cela peut entraîner une décharge plus rapide de la montre. Pour des performances optimales, nous recommandons que vous fassiez inspecter votre montre tous les 2 ou 3 ans (vérification du bon fonctionnement et de l'état).

AVERTISSEMENT Manipulation de la pile rechargeable

- Hormis pour son remplacement, la pile rechargeable ne doit pas être retirée de la montre. Si, pour une raison particulière, il est nécessaire de retirer la pile rechargeable de la montre, veillez à ce qu'elle demeure hors de portée des enfants pour éviter qu'elle ne soit avalée par mégarde.
Si la pile rechargeable est avalée par mégarde, consultez immédiatement un médecin.
- Ne jetez pas la pile rechargeable avec les ordures ordinaires. Veuillez suivre les instructions de votre municipalité en ce qui concerne le ramassage des piles afin d'éviter tous risque d'incendie ou de contamination de l'environnement.

 **AVERTISSEMENT** N'utilisez qu'une pile identique à la pile spécifiée

- N'utilisez pas une pile autre que la pile rechargeable spécifiée pour cette montre. Bien que la structure de la montre interdise son fonctionnement si une pile secondaire différente de la pile prescrite venait à être mise en place, la charge de cette pile (surtout dans le cas d'une pile conventionnel) peut être excessive et conduire à sa rupture. Cela peut endommager la montre et blesser l'utilisateur. Lors du remplacement de la pile rechargeable, assurez-vous toujours de remplacer la pile rechargeable par la pile spécifiée.

Résistance à l'eau

AVERTISSEMENT Résistance à l'eau

- Reportez-vous au cadran de la montre et à l'arrière du boîtier pour l'indication de résistance à l'eau de votre montre. Le tableau suivant donne des exemples d'utilisation de référence afin de s'assurer que votre montre est utilisée correctement.
(Un "1 bar" est à peu près égal à une atmosphère.)
- WATER RESIST(ANT) $\times\times$ bar peut également apparaître sous la forme W.R. $\times\times$ bar.
- Les modèles non étanches ne sont pas conçus pour entrer en contact avec l'humidité. Faites attention de ne pas exposer une montre avec ce type à tout type d'exposition.
- Résistance à l'eau pour l'usage quotidien (jusqu'à 3 atmosphères) signifie que la montre est étanche pour les accidents d'éclaboussure occasionnels.
- Étanchéité renforcée pour l'usage quotidien (jusqu'à 5 atmosphères) signifie que vous pouvez porter la montre quand vous nagez, mais que vous ne devez pas la porter pour la plongée sous-marine.
- Étanchéité renforcée pour l'usage quotidien (jusqu'à 10/20 atmosphères) signifie que vous pouvez porter la montre pour la plongée sous-marine autonome ou avec des bouteilles à l'hélium.

Nom	Indication	Résistance à l'eau	Utilisation en contact de l'eau				
	Cadran ou arrière du boîtier		Exposition légère à l'eau (lavage de la vitre, pluie, etc.)	Nage et travaux de lavage généraux	Plongée sans bouteilles et sports nautiques	Plongée sous-marine autonome avec bouteilles d'air	Utilisation de la couronne ou les boutons lorsque la montre est mouillée
Non résistante à l'eau	-	Non	NON	NON	NON	NON	NON
Montre résistante à l'eau pour l'usage quotidien	W. R.	3 atmosphères maximum	OK	NON	NON	NON	NON
Montre à étanchéité renforcée pour l'usage quotidien	W. R. 5 bar	5 atmosphères maximum	OK	OK	NON	NON	NON
	W. R. 10 bar	10 atmosphères maximum	OK	OK	OK	NON	NON
	W. R. 20 bar	20 atmosphères maximum	OK	OK	OK	NON	NON

Précautions de sécurité et limitations d'usage

ATTENTION Pour éviter toute blessure

- Faites particulièrement attention quand vous portez un jeune enfant avec la montre au bras de ne pas le blesser.
- Faites particulièrement attention quand vous faites des exercices ou des travaux vigoureux, de ne pas vous blesser ni de blesser quelqu'un d'autre.
- Ne portez pas votre montre dans un sauna ou dans un autre endroit où la montre peut devenir excessivement chaude, car il y a un risque de brûlure.
- Faites attention quand vous mettez ou retirez votre montre, car vous risquez d'endommager vos ongles, selon la façon dont le bracelet est serré.
- Enlevez votre montre avant d'aller au lit.

ATTENTION Précautions

- Utilisez toujours la montre avec la couronne en position poussée (position normale). Si la couronne est de type à verrouillage, assurez-vous qu'elle est bien verrouillée.
- N'utilisez pas la couronne ou les boutons lorsque la montre est humide. De l'eau pourrait entrer dans la montre causant des dommages à des composants vitaux.
- Si de l'eau entrait dans la montre ou s'il y a de la buée dans la montre qui ne disparaît pas après une longue durée, consultez votre centre de service autorisé ou votre revendeur pour inspection et/ou réparation.
- Même si votre montre a un niveau important d'étanchéité, veuillez faire attention à ce qui suit.
 - Si votre montre est immergée dans de l'eau de mer, rincez-la à l'eau douce complètement et essuyez-la avec un chiffon sec.
 - Ne versez pas directement l'eau d'un robinet sur votre montre.
 - Retirez votre montre avant de prendre un bain.
- Si l'eau de mer pénètre dans la montre, placez-la dans une boîte ou un sac en plastique et faites-la réparer tout de suite. Sinon, la pression à l'intérieur de la montre augmentera, et des pièces (verre, couronne, bouton poussoir, etc.) pourraient se détacher.

ATTENTION Quand vous portez votre montre

<Bracelet>

- Les bracelet de cuir et de caoutchouc (uréthane) se détériorent avec le temps à cause de la transpiration et des saletés. Parce que c'est un matériau naturel, un bracelet de cuir s'usera, se déformera et se décolorera avec le temps. Il est recommandé de remplacer le bracelet périodiquement.
- La durabilité du bracelet en cuir peut être affectée si celui-ci est mouillé (décoloration ou pelage d'adhésif), influençant les propriétés du matériau. De plus, un cuir humide peut causer des démangeaisons.
- Ne tachez pas un bracelet de cuir avec une substance contenant des matériaux volatiles, de la javelle, de l'alcool (y compris les cosmétiques). Une décoloration et un vieillissement prématuré peut se produire. La lumière ultraviolette telle que la lumière directe du soleil peut causer une décoloration ou une déformation.
- Il est recommandé de retirer votre montre si elle est mouillée même si elle est résistante à l'eau.
- Ne serrez pas le bracelet trop fort. Essayez de laisser un espace suffisante entre le bracelet et votre peau pour permettre une ventilation correcte.
- Le bracelet en caoutchouc (uréthane) peut être taché par la teinture ou de vêtement ou d'autres accessoires. Comme ces tâches peuvent être indélébiles, faites attention quand vous portez votre montre avec des objets qui risquent de transférer leurs couleurs facilement (vêtements, sacs, etc.) De plus, le bracelet peut se détériorer à cause de solvants ou de l'humidité de l'air. Remplacez-le par un nouveau quand il a perdu son élasticité ou devient craquelé.

- Demandez un ajustement ou une réparation du bracelet dans les cas suivants:
 - Si vous notez quelque chose d'anormal sur le bracelet à cause de la corrosion.
 - Le bout du bracelet est corné.
- Nous vous recommandons de demander de l'aide d'un technicien horloger expérimenté pour changer la taille de votre montre. Si l'ajustement n'est pas fait correctement, le bracelet peut se détacher brusquement et vous risqueriez de perdre la montre ou de vous blesser.
Contactez votre centre de service Citizen autorisé le plus proche.

<Température>

- La montre peut s'arrêter ou le fonctionnement de la montre peut être défectueux dans des conditions de température extrêmement élevée ou basse. N'utilisez pas la montre dans des endroits où la température est en dehors de la plage des températures de fonctionnement donnée dans les spécifications.

<Magnétisme>

- Les montres analogiques à quartz sont alimentées par un moteur pas à pas qui utilise un aimant. Soumettre la montre à un champ magnétique important extérieur peut entraîner un fonctionnement incorrecte du moteur et empêcher la montre de rester exacte.
Ne pas laisser la montre s'approcher d'appareils de santé magnétiques (colliers magnétiques, bandes élastiques magnétiques, etc) ou d'aimants utilisés dans les loquets de portes de réfrigérateurs, fermoirs utilisées dans des sacs à main, du haut-parleur d'un téléphone cellulaire, d'un dispositif de cuisson électromagnétique, etc.

<Chocs importants>

- Évitez de faire tomber la montre ou de la soumettre à des chocs importants. Cela pourrait causer un mauvais fonctionnement et/ou une détérioration des performances, de même qu'endommager le boîtier ou le bracelet.

<Électricité statique>

- Les circuits intégrés (IC) utilisés dans les montres à quartz sont sensibles à l'électricité statique. Veuillez noter que la montre peut fonctionner incorrectement ou ne pas fonctionner du tout si elle est exposée à un champ électrostatique intense.

<Produits chimiques, gaz corrosifs et mercure>

- Si un diluant, du benzène ou d'autres solvants ou produits contenant de tels solvants (y compris l'essence, les dissolvants à ongles, le crésol, les nettoyants pour salle de bain, et adhésifs les substances hydrophobe, etc.) entrait en contact avec la montre, ils pourraient causer une décoloration, une détérioration ou des dommages des matériaux. Faites attention lors de la manipulation de tels produits chimiques. Tout contact avec du mercure comme celui qui est utilisé pour les thermomètres peut aussi causer une décoloration du bracelet et du boîtier.

<Film Protecteur Autocollant>

- Assurez-vous de retirer tous les films protecteurs autocollants qui peuvent se trouver sur votre montre (arrière du boîtier, bracelet, fermoir, etc.). Sinon, de la transpiration ou de l'humidité peut pénétrer entre les films protecteurs et les pièces et cela peut entraîner une éruption cutanée ou une corrosion des pièces métalliques.

ATTENTION Maintenez toujours la montre propre

- Faites tourner la couronne pendant qu'elle est poussée à fond et appuyez sur les boutons périodiquement de façon qu'ils ne se bloquent à cause d'une accumulation de corps étrangers.
- La boîtier et le bracelet de la montre sont en contact directe avec la peau. La corrosion du métal ou les matières étrangères accumulées peuvent entraîner des résidus noir du bracelet quand il est exposé à l'humidité ou la transpiration. Assurez-vous de maintenir votre montre toujours propre.
- Assurez-vous nettoyer périodiquement le bracelet et le boîtier de votre montre pour retirer toutes les saletés et matières étrangères accumulées. Dans de rares circonstances, les saletés ou les matières étrangères accumulées peuvent causer une irritation de la peau. Si vous notez quelque chose de similaire arrêtez de porter la montre et consultez votre médecin.
- Assurez-vous de retirez périodiquement les corps étrangers et les matières accumulés du bracelet métallique, du bracelet en caoutchouc synthétique (polyuréthane) et/ou du boîtier métallique à l'aide d'une brosse douce et d'un savon doux. Faites attention qu'il n'y ait pas d'humidité sur votre montre si elle n'est pas résistante à l'eau.
- Les bracelets en cuir peuvent se décolorer avec la transpiration et les saletés. Gardez toujours votre bracelet propre en l'essuyant avec un chiffon sec.

Soins pour votre montre

- Essuyez toute saleté ou humidité telle que la transpiration du boîtier et du verre avec un chiffon doux.
- Pour les bracelets métalliques ou caoutchouc synthétique (polyuréthane), nettoyez avec du savon et une brosse à dent souple. Assurez-vous de bien rincer le bracelet après le nettoyage pour éliminer tout reste de savon.
- Pour un bracelet en cuir, essuyez en utilisant un chiffon sec.
- Si vous n'avez pas l'intention d'utiliser votre montre pendant une longue période de temps, essuyez-la attentivement pour retirer toute la transpiration, les saletés et l'humidité, et évitez les endroits trop chaud, trop froid ou trop humide pour le rangement.

<Quand de la peinture lumineuse est utilisé pour votre montre>

La peinture sur le cadran et les aiguilles vous aide à lire l'heure dans les endroits sombres. La peinture lumineuse stocke la lumière (lumière du jour ou lumière artificielle) et brille dans les endroits sombres. Elle ne contient aucune substance radioactive ni aucun matériau nuisible pour le corps humain ou l'environnement.

- L'émission de lumière apparaîtra lumineuse au début, puis diminuera avec le temps.
- La durée de l'effet lumineux ("brillance") varie en fonction de la luminosité, des types et de la distance de la source d'éclairage, de la durée d'exposition et de la quantité de peinture.
- La peinture peut ne pas briller et/ou l'effet peut se dissiper rapidement sur l'exposition à la lumière a été insuffisante..