

Precauciones

Citizen Eco-Drive Proximity

Gracias por la compra de este reloj Citizen.

Antes de usar el reloj, lea atentamente esta guía para garantizar un uso correcto.

Consulte las guías para utilizar el reloj.

- Cuando utilice las funciones básicas del reloj → “Guía básica”
- Cuando utilice del reloj vinculado a su iPhone
→ “Guía de funciones de comunicación”




Tabla de contenido

Precauciones de seguridad — IMPORTANTE.....	3
Precauciones para el manejo del reloj Eco-Drive	4
Resistencia al agua.....	8
Precauciones y limitaciones de uso	10



Precauciones de seguridad — IMPORTANTE

Se deberán seguir estrictamente las instrucciones contenidas en este manual, no sólo con el fin de asegurar un uso óptimo, sino también para prevenir lesiones personales al usuario y a terceros, así como para evitar daños materiales. Le recomendamos leer todo el manual y tener claro el significado de los siguientes símbolos:

- Los avisos de seguridad se encuentran categorizados y representados en este manual, de la siguiente manera:

 PELIGRO	Hay peligro inminente de muerte o lesiones graves
 ADVERTENCIA	Peligro potencial de lesiones serias o la muerte
 PRECAUCIÓN	Existe el riesgo de lesiones o daños menores o moderados

- Las instrucciones importantes se encuentran categorizadas e indicadas en este manual, de la siguiente manera:

	Símbolo de advertencia (precaución) seguido de instrucciones o precauciones importantes que deben observarse.
	Este símbolo de advertencia (precaución) se utiliza para indicar acciones prohibidas.

Precauciones para el manejo del reloj Eco-Drive

<Recuerde siempre recargar con frecuencia>


- Para lograr un rendimiento óptimo, mantenga su reloj completamente cargado.
- Las mangas largas pueden impedir la transmisión de luz a su reloj. Esto puede ocasionar una carga insuficiente. En tales casos, es posible que se requiera una carga adicional.
- Cuando se quite el reloj, trate de colocarlo en un lugar bien iluminado para asegurar un óptimo rendimiento.

PRECAUCIÓN Precauciones sobre la recarga

- No cargue el reloj a temperaturas muy altas (unos 60°C o más) o de lo contrario podría producirse un mal funcionamiento del movimiento.

Ejemplos:

- Si carga el reloj demasiado cerca de una fuente de luz que genere un calor intenso, como una lámpara incandescente o lámpara halógena.
 - * Cuando cargue el reloj debajo de una lámpara incandescente, asegúrese de dejar una distancia de 50 cm o más entre la lámpara y el reloj para no exponerlo a un calor excesivo.
- Si se efectúa la carga del reloj en lugares que puedan alcanzar temperaturas extremadamente altas—por ejemplo, sobre el cubretablero de un vehículo.



<Reemplazo de la pila recargable>

- Este reloj utiliza una celda especial recargable que no requiere reemplazo periódico. No obstante, el consumo de energía puede aumentar después de utilizar el reloj durante varios años debido al desgaste de los componentes internos y del deterioro de los lubricantes. Esto puede ocasionar que la energía almacenada se agote a un ritmo más rápido. Se recomienda solicitar la inspección del reloj cada 2 o 3 años para mantenerlo en condiciones óptimas de funcionamiento.

ADVERTENCIA Manejo de la pila recargable

- Nunca intente extraer la pila recargable del reloj.
Cuando por motivos inevitables deba retirar la pila recargable del reloj, guárdela fuera del alcance de los niños pequeños para evitar que sea ingerida accidentalmente.
Si accidentalmente alguien llegara a ingerir la pila recargable, acuda inmediatamente a un médico.
- No deseche la pila recargable junto con los desechos comunes. Para evitar el riesgo de incendio o de contaminación ambiental, por favor observe los reglamentos locales sobre la recolección de las pilas.

 **ADVERTENCIA Utilice únicamente la pila especificada**

- No utilice nunca una pila distinta de la celda recargable especificada para este reloj.
Si bien este reloj ha sido diseñado y construido de manera que no funcione con otro tipo de pila, si llegara a instalar una pila convencional para relojes u otro tipo de pila y se recarga el reloj, existirá el riesgo de sobrecargas, lo que podría causar la ruptura de la pila.
Esto puede causar daños al reloj y lesiones al usuario.
Cuando reemplace la celda recargable, siempre asegúrese de utilizar la celda recargable especificada.

Resistencia al agua

ADVERTENCIA Resistencia al agua

- En cuanto a la indicación de la resistencia al agua de su reloj, vea la esfera y el dorso del reloj. En el siguiente cuadro se muestran algunos ejemplos de uso para comprobar que está usando el reloj correctamente.
(La unidad “1bar” equivale aproximadamente a 1 atmósfera.)
- WATER RESIST (ANT) $\times\times$ bar también podría indicarse como W.R. $\times\times$ bar.
- Los modelos no resistentes al agua no están diseñados para que entren en contacto con la humedad. Si su reloj no es resistente al agua, tenga la precaución de evitar cualquier contacto con la humedad.
- Una resistencia al agua para uso diario (hasta 3 atmósferas), significa que puede tolerar salpicaduras de agua accidentales y esporádicas.
- La resistencia mejorada al agua para el uso diario (a 5 atmósferas) significa que puede llevar puesto el reloj para la natación pero no para el buceo.
- La resistencia mejorada al agua para el uso diario (a 10/20 atmósferas) significa que puede llevar puesto el reloj para el buceo sin equipo pero no para buceo con escafandra o buceo saturado utilizando gas helio.

Nombre	Indicación	Resistencia al agua	Usos relacionados con el agua				
	En la esfera o dorso Especificaciones del reloj		Exposición mínima al agua (lavarse la cara, lluvia, etc.)	Natación y trabajos generales de lavado	Buceo libre, deportes marinos	Buceo con equipo tanque de aire	Operación de la corona o botón cuando el reloj está mojado
No resistente al agua	-	No	NO	NO	NO	NO	NO
Reloj con resistencia al agua para uso diario	W. R.	Hasta 3 atmósferas	SÍ	NO	NO	NO	NO
Reloj con resistencia al agua mejorada para uso diario	W. R. 5 bar	Hasta 5 atmósferas	SÍ	SÍ	NO	NO	NO
	W. R. 10 bar	Hasta 10 atmósferas	SÍ	SÍ	SÍ	NO	NO
	W. R. 20 bar	Hasta 20 atmósferas	SÍ	SÍ	SÍ	NO	NO

Precauciones y limitaciones de uso

PRECAUCIÓN Para evitar lesiones

- Para evitar heridas, preste especial atención cuando use el reloj mientras carga un niño pequeño.
- Tenga especial atención cuando participe en ejercicios extenuantes o trabajos arduos, para evitar heridas propias o ajenas.
- No use el reloj mientras está en un sauna u otro lugar donde el reloj pueda calentarse, ya que existe el riesgo de quemaduras.
- Dependiendo de la forma en que se haya ajustado la malla, tenga cuidado al ponerse y quitarse el reloj, ya que existe el riesgo de dañarse las uñas.
- Qítense el reloj antes de irse a dormir.

 **PRECAUCIÓN** Precauciones

- Siempre utilice el reloj con la corona introducida (posición normal). Si la corona es del tipo con bloqueo a rosca, asegúrese de que quede firmemente bloqueada.
- No gire la corona ni utilice los botones cuando el reloj está mojado. El agua puede penetrar en el reloj y causar daños en los componentes más importantes.
- Si ha entrado agua en el reloj o se empaña y no desaparece aún después de un tiempo prolongado, consulte con su Centro de servicio autorizado para solicitar la inspección y/o reparación.
- Aunque su reloj tenga un alto nivel de resistencia al agua, tenga cuidado con lo siguiente.
 - Si se sumergiera en el mar con su reloj, enjuáguelo completamente con agua dulce y séquelo seguidamente con un paño seco.
 - No ponga el reloj debajo del agua de grifo.
 - Quítese el reloj antes de bañarse.
- Si ingresara agua de mar en el reloj, guarde el reloj en una caja o bolsa plástica y llévalo a reparar inmediatamente. De lo contrario, la presión interior del reloj aumentará y se podrán desprender las piezas (cristal, corona, botones, etc.).

 **PRECAUCIÓN** Cuando lleve puesto el reloj

<Malla>

- La durabilidad de las correas de cuero o de goma (uretano) puede ser afectada por la transpiración y la suciedad. Debido a que se utilizan materiales naturales, las correas de cuero pueden desgastarse, deformarse y decolorarse con el tiempo. Se recomienda cambiar la banda periódicamente.
- Debido a la propia naturaleza del material, la humedad (desvanecimiento, despegue del adhesivo), afecta a la durabilidad de la correa de cuero. Asimismo, la correa de cuero mojada puede causar sarpullido.
- No manche la correa de cuero con sustancias que contenga materiales volátiles, blanqueadores, alcohol (incluyendo cosméticos). Puede producirse decoloración o desgaste prematuro. La luz ultravioleta, tal como la luz directa del sol, puede ocasionar decoloración o deformación.
- Se recomienda sacarse el reloj cuando se moje, aunque sea resistente al agua.
- No use la malla demasiado ceñida. Trate de dejar espacio suficiente entre la malla y su piel para permitir el paso de aire.
- La malla de goma (uretano) puede mancharse por colorantes o suciedad presentes en la ropa u otros accesorios. Es posible que no puedan quitarse estas manchas, por lo tanto, tenga cuidado cuando use el reloj con elementos que pierden color fácilmente (ropa, bolsos, etc.). Asimismo, los solventes o la humedad ambiente pueden ocasionar el deterioro de la correa. Reemplace la correa si es que perdió elasticidad o está agrieta.

- Solicite el ajuste o la reparación de la correa en los siguientes casos:
 - La correa está defectuosa debido a la corrosión.
 - El pasador se sale de la correa.
- Se recomienda solicitar el ajuste de la correa a un técnico de relojes con experiencia. Si no está correctamente ajustada, el brazalete se puede caer imprevisiblemente y perder el reloj o incluso sufrir lesiones.
Póngase en consulte con su centro de servicio autorizado Citizen más cercano.

<Temperatura>

- El reloj puede pararse o funcionar defectuosamente a temperaturas extremadamente altas o bajas. No utilice el reloj en lugares cuya temperatura esté fuera de la gama de temperaturas indicada en las especificaciones.

<Magnetismo>

- Los relojes de cuarzo analógicos se alimentan mediante un motor paso a paso que utiliza un imán. La indicación de la hora no será correcta si expone reloj a un fuerte magnetismo, lo que puede alterar el buen funcionamiento del motor.
No coloque el reloj cerca de dispositivos magnéticos para la salud (collares magnéticos, pulseras magnéticas elásticas, etc.), pestillos magnéticos utilizados en las puertas de las neveras, cierres utilizados en los bolsos, altavoces de un teléfono celular, dispositivos electromagnéticos de la cocina, entre otros.

<Golpe fuerte>

- Evite que el reloj se caiga o que sea sometido a otro tipo de impactos intensos. Esto puede causar el mal funcionamiento y/o el deterioro del funcionamiento, así como daños en la caja y la pulsera.

<Electricidad estática>

- Los circuitos integrados (CI) usados en el reloj son sensibles a la electricidad estática. Por favor tenga en cuenta que el reloj podría funcionar de manera errática o no funcionar en absoluto si lo expone a una electricidad estática intensa.

<Sustancias químicas, gases corrosivos y mercurio>

- Si alguno de los productos tales como diluyente de pintura, benceno u otros solventes (incluyendo gasolina, quitaesmaltes de uñas, cresol, limpiadores para baños y adhesivos, productos impermeabilizantes, etc.), llegara a entrar en contacto con el reloj, es posible que ciertos materiales del reloj se destiñan, disuelvan o se agrieten. Preste especial atención cuando manipule estas sustancias químicas. El contacto con mercurio, como el que se usa en termómetros, puede decolorar la malla y la caja.

<Adhesivos protectores>

- Asegúrese de desprender todos los adhesivos protectores de su reloj (dorso de la caja, correa, broche, etc.). De lo contrario, la transpiración o la humedad podría penetrar en los espacios entre los adhesivos y las partes, pudiendo causar irritación en la piel y/o corrosión de las partes metálicas.



PRECAUCIÓN Mantenga siempre limpio su reloj

- Gire la corona mientras está totalmente introducida y presione los botones periódicamente para que no se bloqueen debido a la acumulación de cuerpos extraños.
- La caja y la correa del reloj entran en contacto directo con la piel. La corrosión del metal o la acumulación de cuerpos extraños pueden ocasionar manchas negras causadas por la transpiración o la humedad. Asegúrese de mantener su reloj siempre limpio.
- Se recomienda limpiar periódicamente el brazalete y la caja de su reloj para eliminar la suciedad y los cuerpos extraños acumulados. En casos aislados, la suciedad y los cuerpos extraños acumulados pueden causar irritación a la piel. Si siente algún malestar, deje de usar el reloj inmediatamente y consulte con su médico.
- Asegúrese de limpiar periódicamente los cuerpos extraños y los materiales acumulados en la correa de metal, la correa de goma sintética (poliuretano) y/o la caja de metal con un cepillo blando y jabón suave. Tenga cuidado de no permitir la infiltración de humedad en la caja si su reloj no es resistente al agua.
- Las correas de cuero pueden decolorarse debido a la transpiración o suciedad. Mantenga siempre la correa de cuero limpia, para lo cual deberá limpiarla con un paño seco.

Cuidado de su reloj

- Limpie la caja y el cristal con un paño suave ante cualquier suciedad o humedad, tal como el sudor.
- En el caso de correas de reloj de metal, de plástico o de goma sintética (poliuretano), limpie con jabón y un cepillo de dientes suave. Asegúrese de enjuagar a fondo la correa después de eliminar los residuos de jabón.
- En el caso de las correas de cuero, elimine la suciedad con un paño seco.
- Si no tiene la intención de usar el reloj por un período de tiempo prolongado, elimine cuidadosamente todo el sudor, suciedad o humedad y guárdelo en un lugar apropiado, evitando sitios sujetos a temperaturas excesivamente altas o bajas o a una excesiva humedad.

<Cuando se utiliza pintura luminosa en su reloj>

La pintura luminosa de la esfera y manecillas facilitan la lectura de la hora en lugares oscuros. La pintura luminosa almacena luz (luz del día o luz artificial) y se ilumina en un lugar oscuro. Está libre de sustancias radiactivas o de cualquier otro material que pueda ser perjudicial para el cuerpo humano o el medio ambiente.

- La luz emitida aparecerá brillante y luego se reducirá gradualmente con el tiempo.
- La duración de la luz (“brillo”) variará en función de la luminosidad, los tipos y la distancia a la fuente de luz, tiempo de exposición y cantidad de pintura.
- La pintura podría no emitir luz y/o su luminosidad podría atenuarse rápidamente en caso de una exposición insuficiente a la luz.